Epraxie

Formations Esthetique
aux Techniques du Monde
et Stylisme Ongulaire

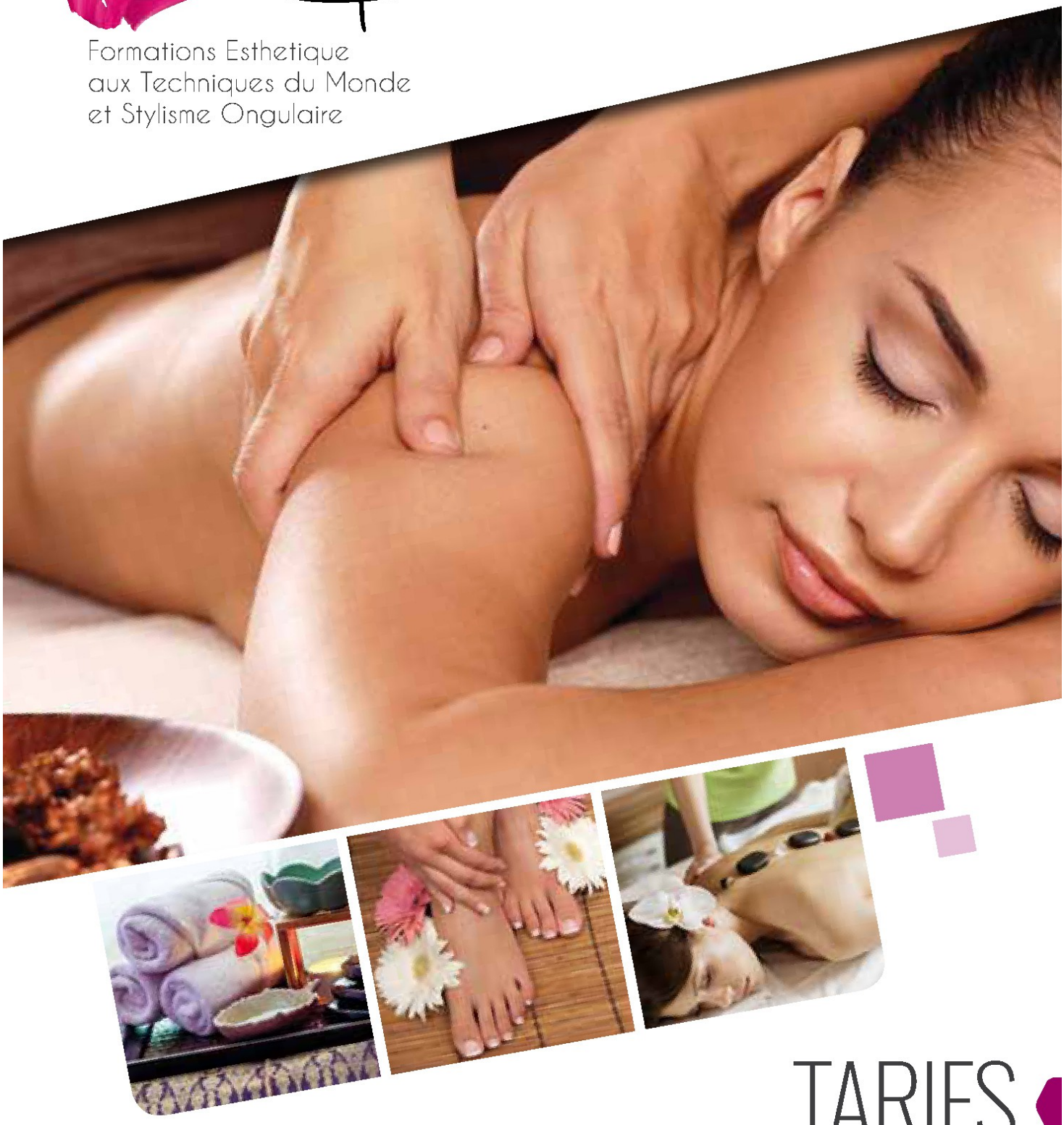

TARIFS

Formations

EPRAXIE

Formations esthétique Bien-être
et atelier d'application

Catalogue Stylisme Ongulaire

Pourquoi faire vos formations avec nous ?

Des formateurs hautement qualifiés, expérimentés et pédagogues à l'écoute des besoins et du rythme d'apprentissage de chacun.
Les formations reçoivent au maximum 4 stagiaires pour un apprentissage optimal.
Vous pouvez intégrer votre formation tout au long de l'année.
Les formations peuvent être adaptées à vos disponibilités et besoins.
Un suivi technique est également mis en place pour vous aider à vous installer et pour répondre à toutes vos questions.
Moyens pédagogiques, produits, matériels et modèles sont mis à disposition des stagiaires ainsi qu'un livret illustré de formation.
Espace de formation neuf et agréable localisé à Velaux dans un espace propice à la détente.
Nous formons selon une pédagogie horizontale et des capsules pédagogiques sont également mise en place pour un moyens d'apprentissage reconnu et efficace.
Possibilité de facilité de paiement en fonction des modules choisis.

Sommaire

Formation 1 jour

Perfectionnement au gel----------p.4
Perfectionnement à la résine ----------p.5
Perfectionnement décoration nail art ----------p.7
Perfectionnement au vernis semi-permanent---------p.6



Formation 6 jours

Formation au gel ----------p.8
Formation à la résine ----------p.9
Formation décoration nail art ----------p.10



Formation 10 jours

Formation au gel ----------p.11
Formation à la résine ----------p.12
Formation Mixte ----------p.13

Formation 15 jours

Formation gel ----------p.14
Formation Résine ---------- p.15

Formation 20 jours

p.16

1 jour

5 jours | 10 jours | 15 jours | 20 jours

Techniques au gel - perfectionnement

Difficulté :

Matériel : Produits et consommables
Durée du protocole : 90mn

Durée
1 jour

Tarifs
Particuliers : 190€
(acompte inscription : 80€)
Professionnels : nous contacter

4 stagiaires par session
Maximum

Absolument tout
le Matériel
Est **Mis à disposition**

Inscription :
07.69.07.55.17
Bienetre.formations@gmail.com

Le Gel

Les ongles en gel permettent d'afficher une manucure impeccable pendant plusieurs semaines et de jouer avec la forme et la longueur des ongles. Cette formation de perfectionnement d'une journée reprendra la technique choisi par le professionnel. Cela peut être : la construction d'un ongle au gel, la french au gel, la décoration des ongles avec du gel de couleur, la pose de gel sur capsule, la pose de gel sur chablons, la réparation d'ongles ou encore le renforcement d'ongles.

Programme

- Retour sur les manœuvres spécifiques: Base, Construction...
- Posture du praticien.

Objectifs

- Perfectionnement des connaissances et des techniques ;.

1 jour | 6 jours | 10 jours | 15 jours | 20 jours

Techniques à la résine - perfectionnement

Difficulté :

Matériel : Produits et consommables
Durée du protocole : 90mn

Durée
1 jour

Tarifs
Particuliers : 190€
(acompte inscription : 80€)
Professionnels : nous contacter

4 stagiaires par session
Maximum

Absolument tout
le Matériel
Est **Mis à Disposition**

Inscription :
07.69.07.55.17
Bienetre.formations@gmail.com

La résine

Cette méthode de modelage des ongles permet de réaliser une extension des ongles très solide.
Cette formation de perfectionnement d'une journée reprendra la technique choisi par le professionnel. Cela peut être : la construction d'un ongle à la résine, la french à la résine, la décoration des ongles avec de la résine de couleur, la pose de résine sur capsule, la pose de résine sur chablons, le camouflage, la réparation d'ongles ou encore le renforcement d'ongles.

Programme

- Retour sur les manœuvres spécifiques: Base, Construction...
- Posture du praticien.

Objectifs

- Perfectionnement des connaissances et des techniques ;.

1 jour

6 jours | 10 jours | 15 jours | 20 jours

Vernis semi-permanent - perfectionnement

Difficulté :

Matériel : Produits et consommables
Durée du protocole : 20mn

Durée
1 jour

Tarifs
Particuliers : 190€
(acompte inscription : 80€)
Professionnels : nous contacter

4 stagiaires par session
Maximum

Absolument tout
le Matériel
Est **Mis à Disposition**

Inscription :
07.69.07.55.17
Bienetre.formations@gmail.com

Le vernis semi-permanent

Le vernis semi-permanent permet d'obtenir des ongles parfaits pendant trois semaines. Il donne un effet glossy aux ongles.
Cette formation de perfectionnement d'une journée reprendra la technique de pose et de dépose du vernis semi-permanent

Programme

- Retour sur la technique de pose.
- Posture du praticien.

Objectifs

- Perfectionnement des connaissances et des techniques ;.

1 jour

6 jours | 10 jours | 15 jours | 20 jours

Décoration D'Ongles

Difficulté :

Matériel : Produits et consommables
Durée du protocole : 10mn

Durée
1 jour

Tarifs
Particuliers : 190€
(acompte inscription : 80€)
Professionnels : nous contacter

4 stagiaires par session
Maximum

Absolument tout
le Matériel
Est **Mis à Disposition**

Inscription :
07.69.07.55.17
Bienetre.formations@gmail.com

La décoration d'ongle

La décoration d'ongles regroupe plusieurs techniques telles que le stamping, pose de paillette, d'éléments en 3D, les dégradés, résine 3D, stroke etc...

Programme

- revoir la ou les techniques choisies
- Posture du praticien.

Objectifs

- Perfectionnement des connaissances et des techniques ;.

5 jours

1 jour | 10 jours | 15 jours | 20 jours

Pose de Gel

Difficulté :

Matériel : Produits et consommables
Durée du protocole : 90mn

Durée
5 jours

Tarifs
Particuliers : 590€
(acompte inscription : 150€)
Professionnels : nous contacter

4 stagiaires par session
Maximum

Absolument tout
le Matériel
Est **Mis à Disposition**

Inscription :
07.69.07.55.17
Bienetre.formations@gmail.com

Le Gel

Les ongles en gel permettent d'afficher une manucure impeccable pendant plusieurs semaines et de jouer avec la forme et la longueur des ongles. Cette formation de 6 jours permet d'apprendre l'ensemble des techniques au gel.

Programme

- Apprendre et maîtriser les bases des techniques au gel
- Posture du praticien.

Objectifs

- Anatomie de l'ongle ;
- le soin des ongles
- construction d'un ongle au gel
- travail de la french blanche et de couleur au gel,
- la réparation d'ongles,
- la pose de gel sur capsule et sur chablons,
- le renforcement d'ongles,
- la décoration des ongles avec du gel de couleur.
- La dépose manuelle et électrique.

Pose de Résine

Difficulté :

Matériel : Produits et consommables
Durée du protocole : 90mn

Durée
5 jours

Tarifs
Particuliers : 590€
(acompte inscription : 150€)
Professionnels : nous contacter

4 stagiaires par session
Maximum

Absolument tout
le Matériel
Est **Mis à Disposition**

Inscription :
07.69.07.55.17
Bienetre.formations@gmail.com

La résine

Cette méthode de modelage des ongles permet de réaliser une extension des ongles très solide. Cette formation de 5 jours permet d'apprendre l'ensemble des techniques à la résine.

Programme

- Apprendre et maîtriser les bases des techniques à la résine
- Posture du praticien.

Objectifs

- Anatomie de l'ongle ;
- le soin des ongles
- construction d'un ongle à la résine,
- travail de la french blanche et de couleur à la résine,
- la réparation d'ongles,
- la pose de résine sur capsule et sur chablons,
- le renforcement d'ongles,
- la décoration des ongles avec de la résine de couleur.
- La dépose manuelle et électrique.

5 jours

1 jour | 10 jours | 15 jours | 20 jours

Décoration d'ongle

Difficulté :

Matériel : Produits et consommables
Durée du protocole : 10mn

Durée
5 jours

Tarifs
Particuliers : 590€
(acompte inscription : 150€)
Professionnels : nous contacter

4 stagiaires par session
Maximum

Absolument tout
le Matériel
Est **Mis à Disposition**

Inscription :
07.69.07.55.17
Bienetre.formations@gmail.com

La décoration d'ongles

Devenez créatifs avec la décoration d'ongles Cette formation de 5 jours permet d'apprendre l'ensemble des techniques de décoration au gel, résine, accessoires..

Programme

- Apprendre et maîtriser les techniques de décoration d'ongles
- Posture du praticien.

Objectif :

- décoration au gel de couleur,
- décoration avec résine de couleur,
- french colorée,
- french pour mariées,
- strass et paillettes,
- sticker,
- stamping,
- aérographe.

10 jours

1 jour | 5 jours | 15 jours | 20 jours

Pose de Gel

Difficulté :

Matériel : Produits et consommables
Durée du protocole : 90mn

Durée
10 jours

Tarifs
Particuliers : 950€
(acompte inscription : 300€)
Professionnels : nous contacter

4 stagiaires par session
Maximum

Absolument tout
le Matériel
Est **Mis à**
Disposition

Inscription :
07.69.07.55.17
Bienetre.formations@gmail.com

Le Gel

Les ongles en gel permettent d'afficher une manucure impeccable pendant plusieurs semaines et de jouer avec la forme et la longueur des ongles.
Cette formation de 10 jours permet d'apprendre l'ensemble des techniques au gel.

Programme

- Apprendre et maîtriser les techniques au gel
- Posture du praticien.

Objectifs

- Anatomie de l'ongle ;
- le soin des ongles,
- construction d'un ongle au gel,
- manucure complète,
- pose de gel sur les pieds,
- beauté des pieds,
- travail de la french blanche et de couleur au gel,
- la réparation d'ongles,
- la pose de gel sur capsule et sur chablons,
- le renforcement d'ongles,
- la décoration des ongles avec du gel de couleur.
- La dépose manuelle et électrique.

10 jours

1 jour | 5 jours | 15 jours | 20 jours

Pose de Résine

Difficulté :

Matériel : Produits et consommables
Durée du protocole : 90mn

Durée
10 jours

Tarifs
Particuliers : 950€
(acompte inscription : 300€)
Professionnels : nous contacter

4 stagiaires par session
Maximum

Absolument tout
le Matériel
Est **Mis à Disposition**

Inscription :
07.69.07.55.17
Bienetre.formations@gmail.com

La Résine

Cette méthode de modelage des ongles permet de réaliser une extension des ongles très solide. Cette formation de 10 jours permet d'apprendre l'ensemble des techniques à la résine.

Programme

- Apprendre et maîtriser les techniques à la résine
- Posture du praticien.

Objectifs

- Anatomie de l'ongle ;
- le soin des ongles,
- manucure complète ;
- pose de gel sur les pieds ;
- beauté des pieds,
- construction d'un ongle à la résine,
- travail de la french blanche et de la couleur
- la réparation d'ongles,
- la pose de résine sur capsule et sur chablons,
- le renforcement d'ongles,
- la décoration des ongles avec résine de couleur.
- La dépose manuelle et électrique.

10 jours

1 jour | 5 jours | 15 jours | 20 jours

Pose de Résine et de Gel

Difficulté :

Matériel : Produits et consommables
Durée du protocole : 90mn

Durée
10 jours

Tarifs
Particuliers : 950€
(acompte inscription : 300€)
Professionnels : nous contacter

4 stagiaires par session
Maximum

Absolument tout
le Matériel
Est **Mis à Disposition**

Inscription :
07.69.07.55.17
Bienetre.formations@gmail.com

La Résine et le gel

La méthode de modelage des ongles à la résine permet de réaliser une extension des ongles très solide. Les ongles en gel permettent d'afficher une manucure impeccable pendant plusieurs semaines et de jouer avec la forme et la longueur des ongles. Cette formation de 10 jours permet d'apprendre les bases des techniques à la résine et au gel.

Programme

- Apprendre et maîtriser les techniques à la résine et de gel
- Posture du praticien.

Objectifs

- Anatomie de l'ongle ;
- le soin des ongles
- construction d'un ongle au gel et résine
- travail de la french blanche et de couleur au gel,
- la réparation d'ongles,
- la pose de gel/résine sur capsule et sur chablons,
- la décoration des ongles avec gel et résine.
- La dépose manuelle et électrique.

15 jours

1 jour | 5 jours | 10 jours | 20 jours

Pose de Gel

Difficulté :

Matériel : Produits et consommables
Durée du protocole : 90mn

Durée
15 jours

Tarifs
Particuliers : 1390€
(acompte inscription : 300€)
Professionnels : nous contacter

4 stagiaires par session
Maximum

Absolument tout
le Matériel
Est **Mis à Disposition**

Inscription :
07.69.07.55.17
Bienetre.formations@gmail.com

Le gel

Cette méthode de modelage des ongles permet de réaliser une extension des ongles très solide. Les ongles en gel permettent d'afficher une manucure impeccable pendant plusieurs semaines et de jouer avec la forme et la longueur des ongles. Cette formation de 15 jours comprend : la construction d'un ongle au gel, la french au gel, la décoration des ongles avec du gel de couleur, la pose de gel sur capsule, la pose de gel sur chablons, la réparation d'ongles ou encore le renforcement d'ongles...

Programme

- Apprendre et maîtriser toutes les techniques au gel
- Posture du praticien.

Objectifs

- Anatomie de l'ongle ;
- le soin des ongles,
- manucure complète ;
- pose de gel sur les pieds ;
- beauté des pieds,
- construction d'un ongle au gel,
- travail de la french blanche et de la couleur
- la réparation d'ongles,
- la pose de gel sur capsule et sur chablons,
- le renforcement d'ongles,
- la décoration des ongles avec gel de couleur.
- La dépose manuelle et électrique.,
- Décoration,
- french couleur,
- vernis semi-permanent.

15 jours

1 jour | 5 jours | 10 jours | 20 jours

Pose de Résine

Difficulté :

Matériel : Produits et consommables
Durée du protocole : 90mn

Durée
15 jours

Tarifs
Particuliers : 1390€
(acompte inscription : 300€)
Professionnels : nous contacter

4 stagiaires par session
Maximum

Absolument tout
le Matériel
Est **Mis à Disposition**

Inscription :
07.69.07.55.17
Bienetre.formations@gmail.com

La résine

Cette méthode de modelage des ongles permet de réaliser une extension des ongles très solide. Cette formation de 5 jours permet d'apprendre l'ensemble des techniques à la résine.

Programme

- Apprendre et maîtriser toutes les techniques de la résine.
- Posture du praticien.

Objectifs

- Anatomie de l'ongle ;
- le soin des ongles,
- manucure complète ;
- pose de résine sur les pieds ;
- beauté des pieds,
- construction d'un ongle à la résine,
- travail de la french blanche et de la couleur
- la réparation d'ongles,
- la pose de résine sur capsule et sur chablons,
- le renforcement d'ongles,
- la décoration des ongles avec résine de couleur.
- La dépose manuelle et électrique.,
- Décoration,
- french couleur,
- vernis semi-permanent.

20 jours

1 jour | 5 jours | 10 jours | 15 jours

Pose de Résine

Difficulté :

Matériel : Produits et consommables
Durée du protocole : 90mn

Durée
20 jours

Tarifs
Particuliers : 1890€
(acompte inscription : 300€)
Professionnels : nous contacter

4 stagiaires par session
Maximum

Absolument tout
le Matériel
Est **Mis à Disposition**

Inscription :
07.69.07.55.17
Bienetre.formations@gmail.com

La résine et le gel.

Cette méthode de modelage des ongles permet de réaliser une extension des ongles très solide. Les ongles en gel permettent d'afficher une manucure impeccable pendant plusieurs semaines et de jouer avec la forme et la longueur des ongles. Cette formation comprend : la construction d'un ongle au gel, la french au gel, la décoration des ongles avec du gel de couleur, la pose de gel sur capsule, la pose de gel sur chablons, la réparation d'ongles ou encore le renforcement d'ongles.

Programme

- Apprendre et maîtriser toutes les techniques de la résine et de résine.
- Posture du praticien.

Objectifs

- Anatomie de l'ongle ;
- le soin des ongles,
- manucure complète ;
- pose de résine et gels sur les pieds ;
- beauté des pieds,
- construction d'un ongle à la résine et au gel
- travail de la french blanche et de la couleur
- la réparation d'ongles mains et pieds,
- la pose de résine/gel sur capsule et sur chablons,
- le renforcement d'ongles résine et gel,
- le camouflage d'ongle à la résine
- la décoration : toutes techniques
- La dépose manuelle et électrique.,

EPRAXIE c'est pour vous :

- Un programme de formation qui peut s'étendre de **6 à 300H selon le module choisi ;**
- Les formations se font en **petit effectif** soit 8 personnes maximum pour un **apprentissage réellement optimal ;**
- **Des moyens pédagogiques mis à disposition** tels qu'un book, les produits, le matériel, les appareils, les accessoire, le linge et tout le consommable.
- Le produit phare de votre module **offert** pour que vous puissiez vous entraîner à la maison et pour démarrer votre activité.
- **Une entrée possible tout au long de l'année ;**
- Possibilité de **personnaliser** vos modules **selon vos besoin et disponibilité.**
- Formation selon votre rythme avec un suivi minutieux pour chaque stagiaire ;
- Formatrices expérimentée , pédagogues, à l'écoute et disponibles pour vous conseiller, vous aider à vous lancer ;
- Suivi jusqu'à **votre installation et pendant votre démarrage d'activité** pour vous accompagner dans vos projets et vous soutenir en cas de doute, besoin etc.
- **Facilités de paiements ;**
- Intervenant de grandes marques « My SPA », « Baija », pour vous perfectionner, lors de formations VIP ;
- Ambiance de travail interactive,
- Nous utilisons une **pédagogie de formation horizontale ;**
- Cadre très agréable propice à l'évasion et à l'apprentissage avec une vue panoramique sur la Sainte Victoire.

Les PLUS EPRAXIE :

- Discutions de vos motivations, ambitions et projet professionnels pour mieux vous aider ;
- Législation à propos du secteur d'activité du massage ;
- Chaque massage ou soin et supervisé très attentivement et des séances de révisions sont organisées ;
- Des épreuves pratiques théoriques et pratiques sont mises en place régulièrement avec des mises en situation.

Enfin :

Remise d'un certificat et d'une attestation de formation praticien bien-être à la fin de votre formation *

*la validation de la formation permet la délivrance du certificat et de l'attestation à condition d'avoir suivi la formation dans son intégralité et d'avoir validé l'examen de fin de formation.

BULLETIN D'INSCRIPTION

Bulletin à renvoyer à l'adresse suivante : EPRAXIE, Héliosis Bat A, 220 rue Denis Papin, 13100 Aix en Provence ou bien par e-mail : bienetre.formations@gmail.com.

INFORMATIONS

NOM : _____ PROFESSION : _____

PRENOM : _____ TELEPHONE : _____

DATE DE NAISSANCE : ____/_____/_____ EMAIL : _____

ADRESSE : _____

CP : _____

Nom de la ou des formation(s)	Date (voir calendrier) pour une date en particulier, nous contacter.	Coût	Acompte
Total			

MODE DE REGLEMENT

Un acompte de la formation vous sera demandé pour valider votre inscription.
Le montant des acomptes figure dans la partie tarifs des contenus pédagogiques de formation du catalogue et sur notre site internet. Le solde sera réglé le premier jour de formation.

Acompte	**Solde**
Chèque d'acompte à l'ordre de EPRAXIE / date d'encaissement : _____ Espèces : directement sur place Carte Bleue : directement sur place Virement bancaire : coordonnées bancaire transmises par le service comptabilité	Plusieurs fois en carte bleu Plusieurs fois par virement Comptant (en espèce ou carte bleue)

DATE :
SIGNATURE :
« lues et approuvées »

CONDITIONS GENERALE DE VENTE

En application de l'article L 991-6 du code du travail, il est convenu entre le stagiaire et EPRAXIE, que faute de réalisation totale ou partielle de la prestation de formation, l'organisme de formation remboursera au cocontractant les sommes qu'il aura indûment perçues de ce fait.

ATTENTION, Néanmoins, lorsque vous signez ces conditions générales de vente, vous vous engagez, des frais de dossiers pourront donc être exigés par EPRAXIE pour report ou annulation : (conditions décrites ci-dessous) :

Report de formation après paiement acompte et 7 jours de rétractation :

- Moins de 72h avant la formation : 50 % de l'acompte sera conservé par EPRAXIE au titre de frais de gestion administrative.
- Plus de 72h avant la formation : 30 % de l'acompte sera conservé par EPRAXIE au titre de frais de gestion administrative.

Annulation de formation après paiement acompte et 7 jours de rétractation :

-Moins de 72h avant la formation : l'intégralité de l'acompte sera conservé par le centre EPRAXIE au titre de frais de gestion administrative.

- Plus de 72h avant la formation : 50 % de l'acompte sera conservé par le centre EPRAXIE au titre de frais de gestion administrative.

Si le stagiaire est empêché de suivre la formation par suite de force majeure dûment reconnue, le contrat de formation professionnelle et ces conditions générales de vente sont annulées sans frais de dossier. Le cas de force majeure devra être prouvé par le stagiaire.

En signant, ces conditions générales de vente et/ou contrat de formation et paiement de l'acompte, après délais de rétractation de 7 jours, le stagiaire s'engage à respecter les différents points cités ci-dessus concernant les frais d'annulation lui incombant.

ERAXIE se réserve le droit de reporter la formation si nécessaire pour son bon déroulement, avec proposition de différentes dates, aucun dédommagement ne pourra lui-être demandé.

Les Formations à domicile se font dans un rayon de 30km de Velaux et les formations au sein des entreprises se font sur les départements des Bouches-du-Rhône (13) et du Vaucluse (84).

DATE :
SIGNATURE :
« lues et approuvées »

INFORMATIONS

Horaires

Ouverture :
EPRAXIE vous accueil de 14H00 à 17H00 le Mercredi et de 9H00 à 16H00 Le Jeudi et le Vendredi sur rendez-vous.

Accueil téléphonique : 07,69,07,55,17.
Du lundi au vendredi de 9H00 à 18H00 et le samedi de 9H00 à 12H00.

Où se loger ?

Idéalement placé sur Velaux, Epraxie se trouve à proximité de plusieurs hôtels avec lesquels nous sommes en partenariat et qui pourront vous accueillir le temps de votre séjour.

Le relais de la Verdière	Logis en terre provençales	Le mas des roches
Adresse :1 Rue Ampère, 13880 Velaux, **Téléphone :** 04 42 87 44 04 site reservation : www.relaisdelaverdiere.fr	**Adresse :**22 Allee Marie Laurencin, 13880 Velaux, France site internet : www.booking.com	**Adresse :** 964 che Marseille, 13880 VELAUX **Téléphone :** 06 63 39 38 44 Site reservation : www.lemasdesroches-provence.com

Où se restaurer ?

EPRAXIE met à disposition pour ses stagiaires un espace déjeuner : pensez à porter votre repas froid. Vous pouvez également profiter de restauration annexes :

Pizzeria le sarment d'or , 58 bd Jean-Jaures, 13340 Rognac. Tél : 04 42 87 38 87

La crêpe sautière : 17 bd tête noire, 13340 Rognac. Tel : 04 42 87 02 82

PLAN D'ACCES

Accès routiers : D20 ou D55

Places de Parking disponibles devant la salle de formation

Vue propice à la détente et à l'apprentissage.

CONTACTS

par courrier

EPRAXIE
414 chemin de la fontaine de Laurent
13880 Velaux

par téléphone

07.69.07.55.17

par e-mail

bienetre.formations@gmail.com

Site Internet

www. epraxie-formations.com



Epraxie

414, chemin de la fontaine de Laurent - 13880 VELAUX
N° SIRET : 842308637 - RCS de Salon-de-Provence
www.formations-epraxie.com